


# Trapetz-adapter typ1

## Byte av packning

### *Lossa låsskruven*

Börja med att lossa låsskruven med en 2 mm insexnyckel.



### *Skruva ur mässingsmuttern*

Använd det medföljande verktyget för att lossa och skruva ur mässingsmuttern.

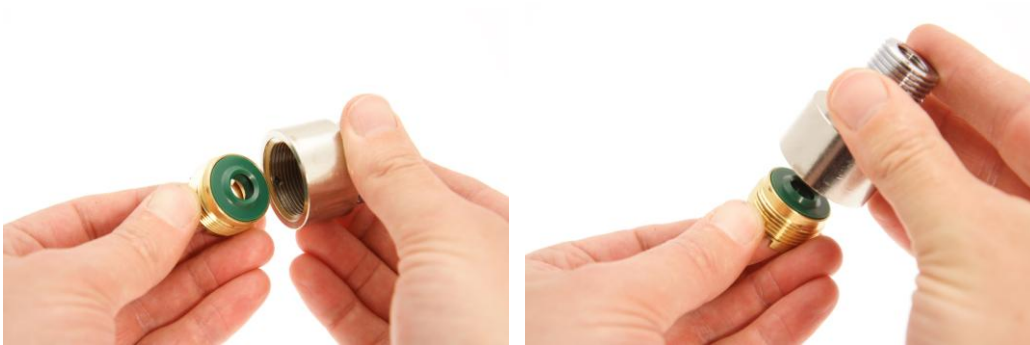


### *Ta ur packningen*



***Vänd eller sätt dit den nya packningen***

Var noga med att sätta packningen i mässingsmuttern.




***Montera mässningsmuttern***

Använd det medföljande verktyget men dra inte åt allt för hårt.



***Dra åt låsskruven***



***Klart***

